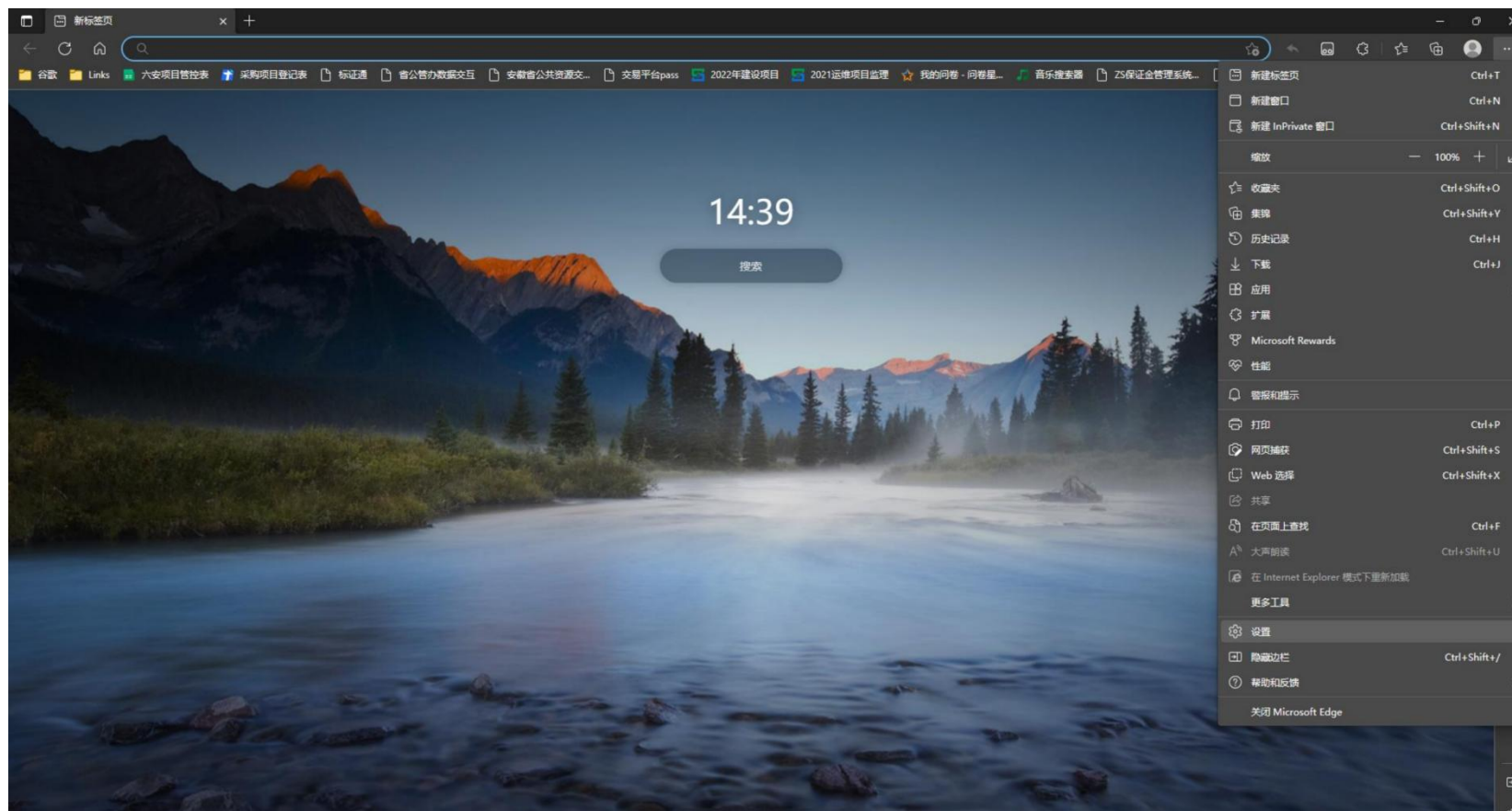
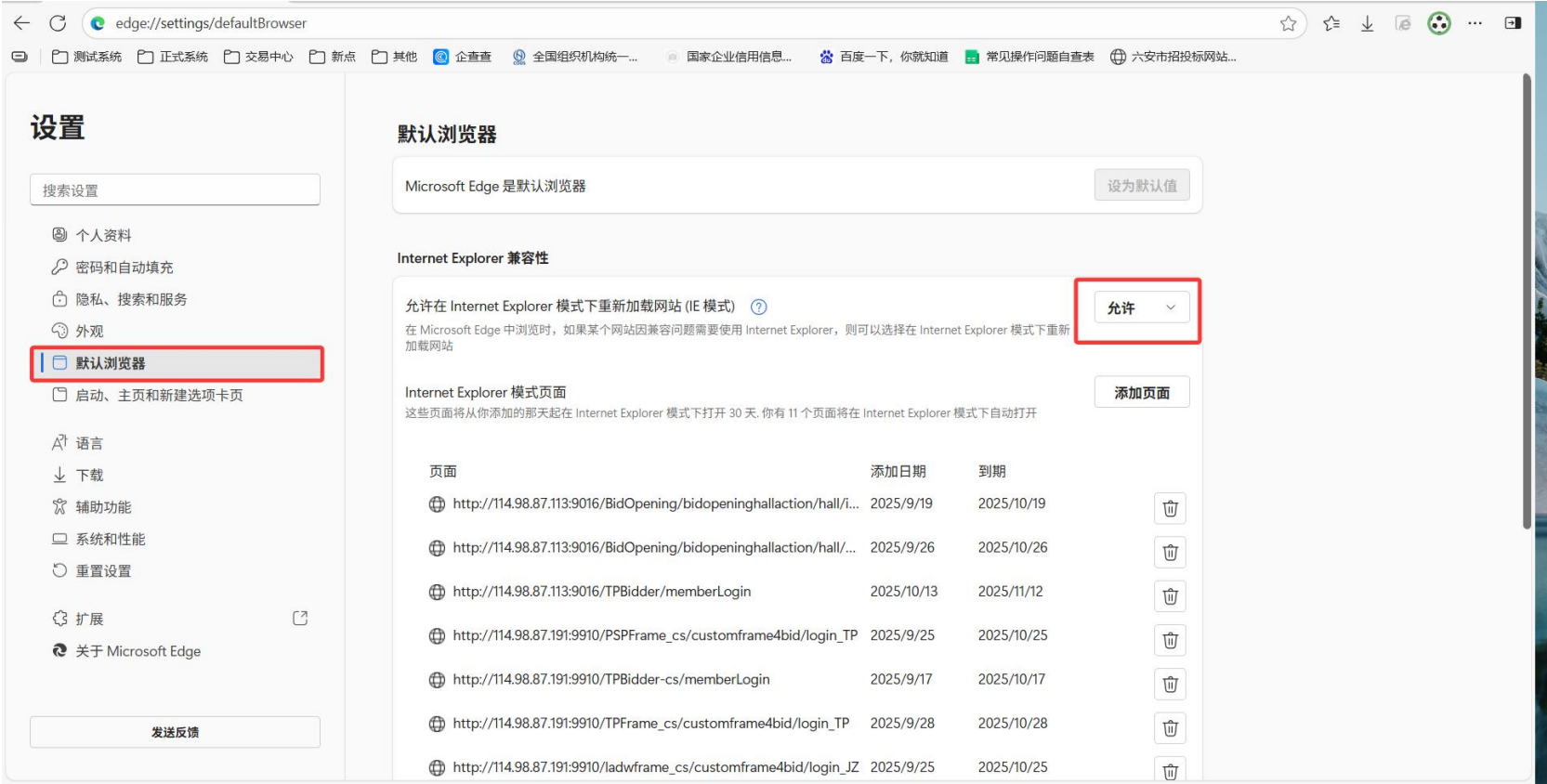


# 如何使用 Edge 来开启 IE 兼容模式

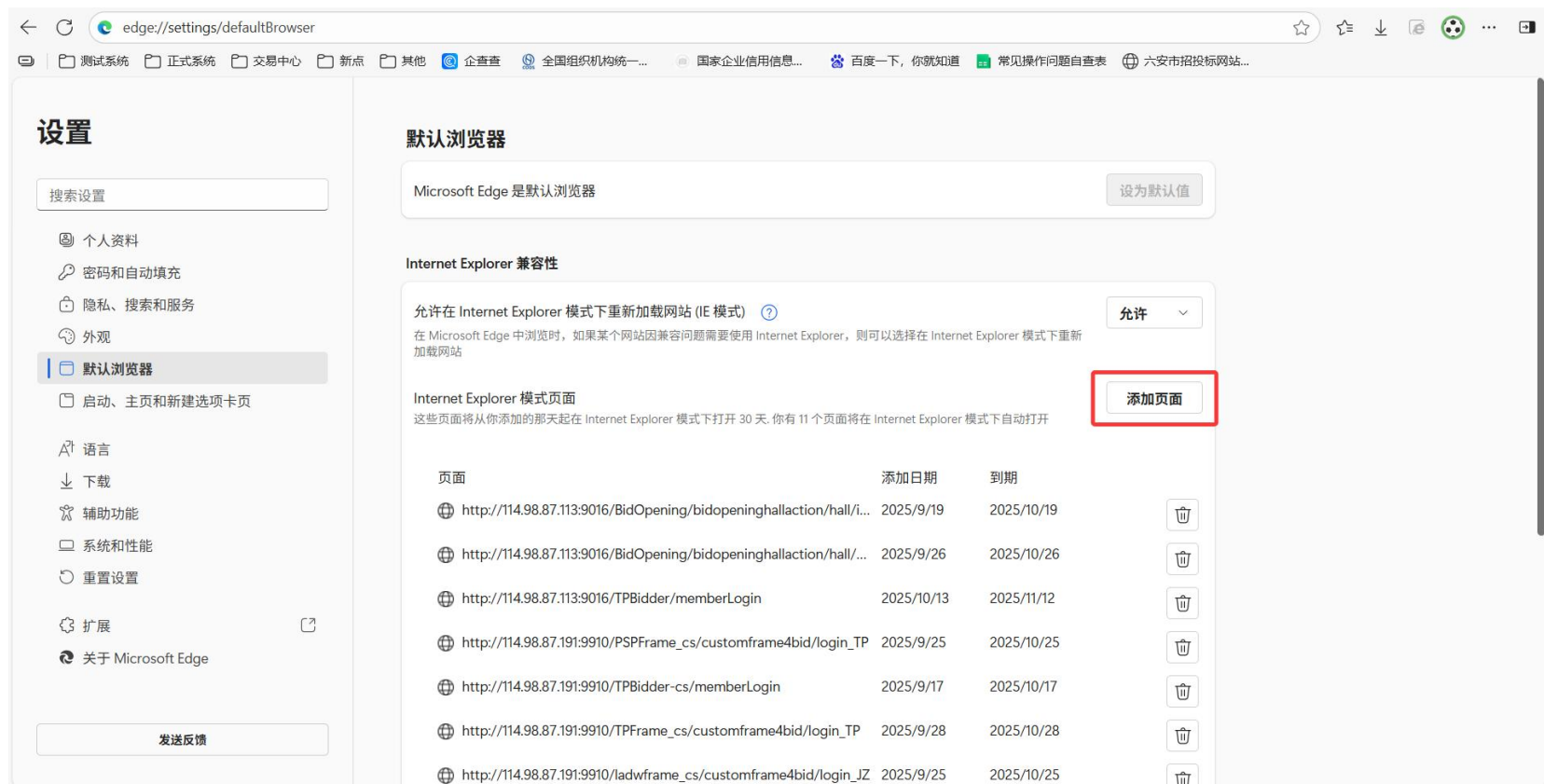
1、打开 edge 浏览器，进入设置页面。



2、默认浏览器中配置：允许在 Internet Explorer 模式下重新加载网站 (IE 模式)



3、在Internet explorer模式页面，点击添加，输入需要添加页面的网址，点击添加。



## 设置

搜索设置

个人资料

密码和自动填充

隐私、搜索和服务

外观

默认浏览器

启动、主页和新建选项卡页

语言

下载

辅助功能

系统和性能

重置设置

扩展

关于 Microsoft Edge

发送反馈

## 默认浏览器

Microsoft Edge 是默认浏览器

设为默认值

### Internet Explorer 兼容性

允许在 Internet Explorer 模式下重新加载网站 (IE 模式)

允许

在 Microsoft Edge 中浏览时，如果某个网站因兼容问题需要使用 Internet Explorer，则可以选择在 Internet Explorer 模式下重新加载网站

Internet Explorer 模式页面

这些页面将从你添加的那天起在

模式下自动打开

添加页面

### 添加页面

http://114.98.87.113:9016/TPBidder/memberLogin

取消

添加

页面

http://114.98.87.113:9016/TPBidder/memberLogin

到期

2025/10/19

http://114.98.87.113:9016/BidOpening/bidopeninghallaction/hall/...

2025/9/26

2025/10/26

http://114.98.87.113:9016/TPBidder/memberLogin

2025/10/13

2025/11/12

http://114.98.87.191:9910/PSPFrame\_cs/customframe4bid/login\_TP

2025/9/25

2025/10/25

http://114.98.87.191:9910/TPBidder-cs/memberLogin

2025/9/17

2025/10/17

http://114.98.87.191:9910/TPFrame\_cs/customframe4bid/login\_TP

2025/9/28

2025/10/28

http://114.98.87.191:9910/ladwframe\_cs/customframe4bid/login\_JZ

2025/9/25

2025/10/25